

# 线上听课操作指引

## 一、线上听课操作步骤

**第一步：登录学校融合门户，网址：**<https://szgcyth.gdufe.edu.cn>

### **第二步：进入在线听课列表**

路径：个人中心-->应用服务-->教学质量监督与评价-->线上  
巡课（本科）

如下图：

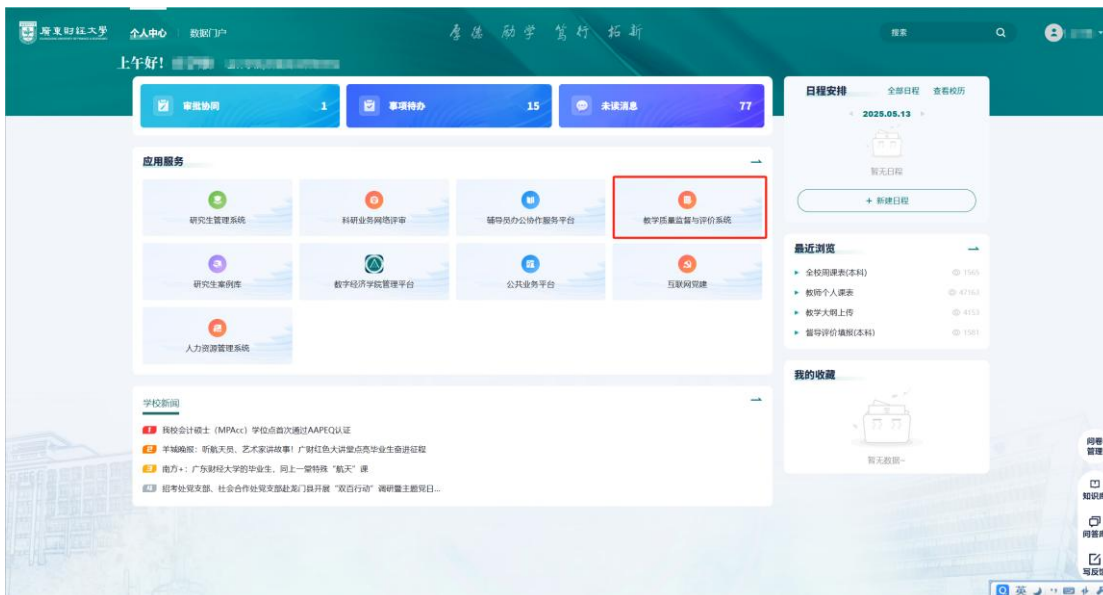


图 1：教学质量监督与评价系统入口

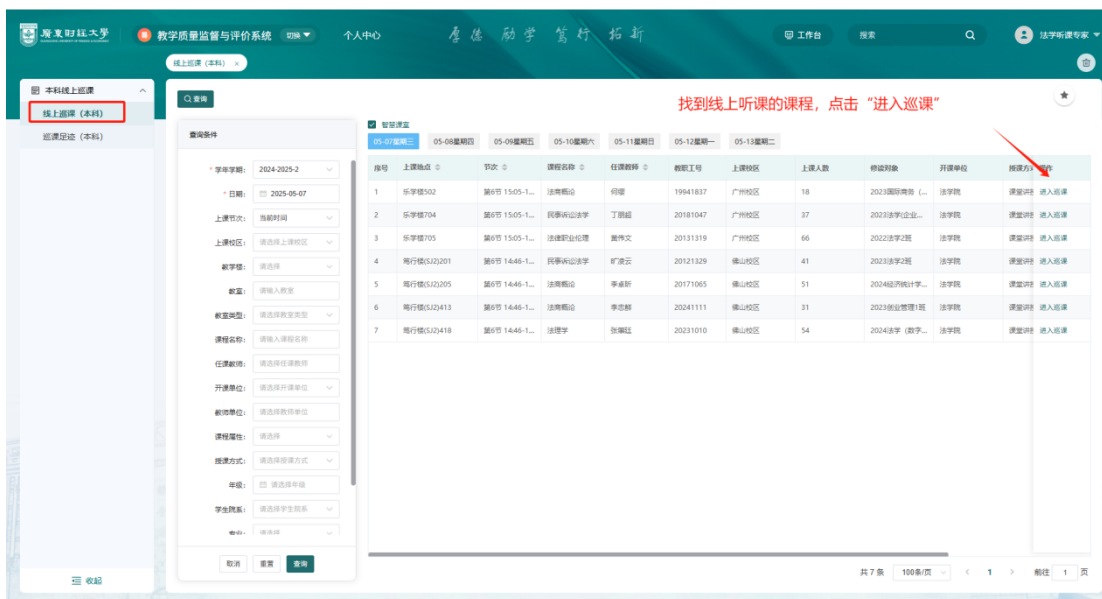


图 2：线上听课入口（点击线上巡课）

第三步：查询课程，在上课节次选择“当前时间”，在课程名称栏输入听课的课程名称，点击查询，会显示出来查询的课程。（注：线上听课为直播形式，课程只在上课时间内才显示出来，如多个教室在上同一门课程，选择对应的教室进入听课即可）

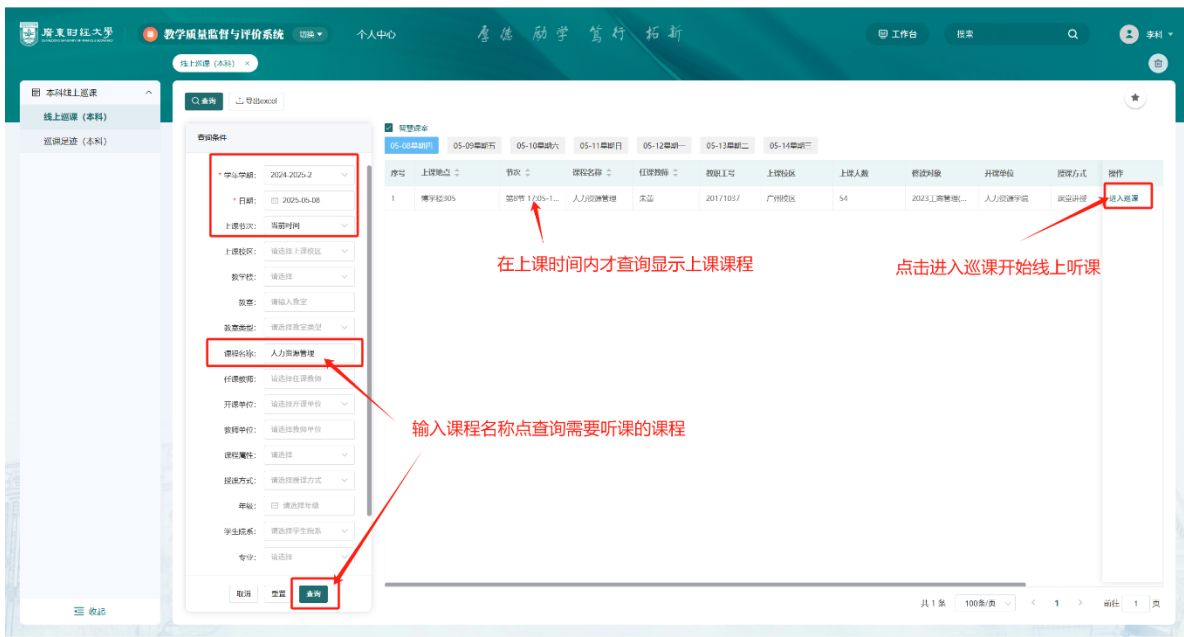


图 3：查询课程

第四步：点击“进入巡课”按钮，可以在线观看课堂直播课程。

听课过程中，可在点击切换教室画面，包括教师全景、学生全景、电脑画面，整体听课页面与切换操作如下图所示：



## 二、有关说明

**线上听课为直播形式，课程只在上课时间内查询显示出来，如进入巡课后黑屏或者没有声音，可刷新浏览器重新播放。**